

**Relatório de Gestão Fiscal Simplificado**

**Prefeitura Municipal de Aldeias Altas - MA (Poder Executivo)**

**CNPJ:**

**Exercício: 2020**

**Período de referência: 1º semestre**

**RGF-Anexo 01 | Tabela 1.0 - Demonstrativo da Despesa com Pessoal**

| Despesa com Pessoal   | Despesa Executada com Pessoal          |              |              |              |              |              |              |              |              |              |              |              |   |
|---|--|--------------|--------------|--------------|--------------|--------------|--------------|--------------|--------------|--------------|--------------|--------------|---|
|   | DESPESAS EXECUTADAS (Últimos 12 Meses) |              |              |              |              |              |              |              |              |              |              |              |   |
|   | LIQUIDADAS                             |              |              |              |              |              |              |              |              |              |              |              | INSCRITAS EM RESTOS A PAGAR NÃO PROCESSADOS (b) |
|   | <MR-11>                                | <MR-10>      | <MR-9>       | <MR-8>       | <MR-7>       | <MR-6>       | <MR-5>       | <MR-4>       | <MR-3>       | <MR-2>       | <MR-1>       | <MR>         |   |
| Despesa com Pessoal (Últimos 12 Meses)  | -                                      | -            | -            | -            | -            | -            | -            | -            | -            | -            | -            | -            | TOTAL (ÚLTIMOS 12 MESES) (a)                    |
| DESPESA BRUTA COM PESSOAL (I)   | -                                      | -            | -            | -            | -            | -            | -            | -            | -            | -            | -            | -            | -   |
| Pessoal Ativo   | 3.349.150,24                           | 3.222.223,63 | 3.174.142,18 | 3.213.680,57 | 3.307.999,97 | 4.826.521,47 | 2.899.286,74 | 3.268.855,80 | 3.572.751,95 | 3.628.915,45 | 3.624.727,86 | 4.257.877,86 | 42.346.133,72                                   |
| Vencimentos, Vantagens e Outras Despesas Variáveis  | 3.127.416,52                           | 3.000.489,91 | 2.944.112,84 | 2.983.651,23 | 3.079.226,03 | 4.479.362,44 | 2.646.346,21 | 3.015.620,37 | 3.319.444,52 | 3.370.389,02 | 3.364.999,73 | 3.877.620,72 | 39.208.679,54                                   |
| Obrigações Patronais  | 2.882.917,43                           | 2.752.081,63 | 2.829.039,08 | 2.880.689,84 | 2.993.337,24 | 3.476.824,13 | 2.613.882,73 | 2.804.161,02 | 3.112.670,42 | 3.142.380,34 | 3.151.063,07 | 3.658.168,00 | 36.297.214,93                                   |
| Benefícios Previdenciários  | 197.126,42                             | 193.731,09   | 57.466,19    | 57.268,47    | 32.004,80    | 938.262,20   | 32.463,48    | 211.459,35   | 206.774,10   | 228.008,68   | 213.936,66   | 219.452,72   | 2.587.954,16                                    |
| Pessoal Inativo e Pensionistas  | 47.372,67                              | 54.677,19    | 57.607,57    | 45.692,92    | 53.883,99    | 64.276,11    | 0,00         | 0,00         | 0,00         | 0,00         | 0,00         | 0,00         | 323.510,45                                      |
| Aposentadorias, Reserva e Reformas  | 221.733,72                             | 221.733,72   | 230.029,34   | 230.029,34   | 228.773,94   | 347.159,03   | 252.940,53   | 253.235,43   | 253.307,43   | 258.526,43   | 259.728,13   | 380.257,14   | 3.137.454,18                                    |
| Pensões   | 187.537,42                             | 187.537,42   | 195.833,04   | 195.833,04   | 194.577,64   | 290.375,58   | 216.349,00   | 216.572,50   | 216.572,50   | 221.797,50   | 221.797,45   | 329.509,19   | 2.674.292,28                                    |
| Outros Benefícios Previdenciários   | 34.196,30                              | 34.196,30    | 34.196,30    | 34.196,30    | 34.196,30    | 56.783,45    | 36.591,53    | 36.662,93    | 36.734,93    | 36.728,93    | 37.930,68    | 50.747,95    | 463.161,90                                      |
| Outras Despesas de Pessoal decorrentes de Contratos de Terceirização ou de contratação de forma indireta (§ 1º do art. 16 da LRF) | 0,00                                   | 0,00         | 0,00         | 0,00         | 0,00         | 0,00         | 0,00         | 0,00         | 0,00         | 0,00         | 0,00         | 0,00         | 0,00  |
| DESPESAS NÃO COMPUTADAS (§ 1º do art. 19 da LRF) (II)   | 372.561,12                             | 383.878,94   | 391.513,04   | 408.495,29   | 407.332,16   | 567.108,13   | 302.854,89   | 352.826,50   | 378.452,25   | 362.116,58   | 358.179,74   | 484.826,61   | 4.770.145,25                                    |
| Indenizações por Demissão e Incentivos à Demissão Voluntária  | 87.009,46                              | 96.960,01    | 82.305,23    | 122.186,53   | 105.233,72   | 155.994,19   | 55.996,84    | 111.020,07   | 115.438,00   | 115.085,15   | 109.946,61   | 116.064,47   | 1.273.240,28                                    |
| Decorrentes de Decisão Judicial de Período Anterior ao da Apuração  | 0,00                                   | 0,00         | 11.022,01    | 0,00         | 8.814,77     | 0,00         | 5.346,52     | 0,00         | 21.207,82    | 0,00         | 0,00         | 0,00         | 46.391,12                                       |
| Despesas de Exercícios Anteriores de Período Anterior ao da Apuração  | 27.423,27                              | 21.486,02    | 21.526,89    | 21.564,50    | 21.603,74    | 21.634,80    | 0,00         | 0,00         | 0,00         | 0,00         | 0,00         | 0,00         | 135.239,22                                      |
| Inativos e Pensionistas com Recursos Vinculados   | 258.128,39                             | 265.432,91   | 276.658,91   | 264.744,26   | 271.679,93   | 389.479,14   | 241.511,53   | 241.806,43   | 241.806,43   | 247.031,43   | 248.233,13   | 368.762,14   | 3.315.274,63                                    |
| DESPESA LÍQUIDA COM PESSOAL (III) = (I - II)  | 2.976.589,12                           | 2.838.344,69 | 2.782.629,14 | 2.805.185,28 | 2.900.667,81 | 4.259.413,34 | 2.596.431,85 | 2.916.029,30 | 3.194.299,70 | 3.266.798,87 | 3.266.548,12 | 3.773.051,25 | 37.575.988,47                                   |

**Relatório de Gestão Fiscal Simplificado**

**Prefeitura Municipal de Aldeias Altas - MA (Poder Executivo)**

**CNPJ:**

**Exercício: 2020**

**Período de referência: 1º semestre**

**RGF-Anexo 01 | Tabela 1.0 - Demonstrativo da Despesa com Pessoal**

| DTP e Apuração do Cumprimento do Limite Legal  | DTP e Apuração do Cumprimento do Limite Legal |                        |
|--|---|------------------------|
|  | Valor   | % sobre a RCL Ajustada |
| <b>DTP e Apuração do Cumprimento do Limite Legal</b>   | -   | -                      |
| RECEITA CORRENTE LÍQUIDA - RCL (IV)  | 71.088.932,54                                 |                        |
| (-) Transferências Obrigatórias da União relativas às Emendas Individuais (art. 166-A, §1º, da CF) (V)       | 1.487.276,00                                  |                        |
| (-) Transferências Obrigatórias da União relativas às Emendas de Bancada (art. 166, § 16, da CF) (VI)        | 0,00  |                        |
| = RECEITA CORRENTE LÍQUIDA AJUSTADA PARA CÁLCULO DOS LIMITES DA DESPESA COM PESSOAL (VII)<br>= (IV - V - VI) | 69.601.656,54                                 |                        |
| DESPESA TOTAL COM PESSOAL - DTP (VIII) = (IIIa + IIIb)   | 37.575.988,47                                 | 53,99                  |
| LIMITE MÁXIMO (IX) (incisos I, II e III, art. 20 da LRF)   | 37.584.894,53                                 | 54,00                  |
| LIMITE PRUDENCIAL (X) = (0,95 x IX) (parágrafo único do art. 22 da LRF)                                      | 35.705.649,80                                 | 51,30                  |
| LIMITE DE ALERTA (XI) = (0,90 x IX) (inciso II do §1º do art. 59 da LRF)                                     | 33.826.405,08                                 | 48,60                  |


**RGF-Anexo 01 | Tabela 1.0 - Demonstrativo da Despesa com Pessoal**

| Notas Explicativas        | Valores  |
|---------------------------|--|
|                           | 30/06/2020   |
| <b>Notas Explicativas</b> | -  |
| Notas Explicativas        | O PRESENTE RELATORIO FOI PUBLICADO NO PORTAL DA TRANSPARENCIA DA<br>PREFEITURA MUNICIPAL DE ALDEIAS ALTAS EM 30 DE JULHO DE 2020 |

**Relatório de Gestão Fiscal Simplificado**  
**Prefeitura Municipal de Aldeias Altas - MA (Poder Executivo)**  
**CNPJ:**  
**Exercício: 2020**  
**Período de referência: 1º semestre**

**RGF-Anexo 01 | Tabela 1.2 - Trajetória de Retorno ao Limite da Despesa Total com Pessoal**

| Trajetória de Retorno ao Limite da Despesa Total com Pessoal            | Apuração da Trajetória de Retorno ao Limite da DTP |           |                         |  |                    |           |                                       |                  |           |
|---|--|-----------|-------------------------|--|--------------------|-----------|---------------------------------------|------------------|-----------|
|   | Exercício de Descumprimento do Limite              |           |                         | Exercício do Primeiro Período Seguinte           |                    |           | Exercício do Segundo Período Seguinte |                  |           |
|   | No Quadrimestre/Semestre                           |           |                         | Primeiro Período Seguinte                        |                    |           | Segundo Período Seguinte              |                  |           |
|   | Limite Máximo (a)                                  | % DTP (b) | % Excedente (c) = (b-a) | Redutor Mínimo de 1/3 do Excedente (d) = (1/3*c) | Limite (e) = (b-d) | % DTP (f) | Redutor Residual (g) = (f-a)          | Limite (h) = (a) | % DTP (i) |
| <b>Trajetória de Retorno ao Limite da Despesa Total com Pessoal</b>     | -  | -         | -                       | -  | -                  | -         | -                                     | -                | -         |
| Percentual Trajetória de Retorno ao Limite da Despesa Total com Pessoal |  |           |                         |  |                    |           |                                       |                  |           |

|   |   |
|---|---|
|  <p>Sistema de Informações<br/>Contábeis e Fiscais<br/>do Setor Público Brasileiro</p> <p>TESOURO NACIONAL</p> | <b>Relatório de Gestão Fiscal Simplificado</b>                      |
|   | <b>Prefeitura Municipal de Aldeias Altas - MA (Poder Executivo)</b> |
|   | <b>CNPJ:</b>  |
|   | <b>Exercício: 2020</b>  |
|   | <b>Período de referência: 1º semestre</b>                           |

#### RGF-Anexo 01 | Tabela 1.2 - Trajetória de Retorno ao Limite da Despesa Total com Pessoal

| Notas Explicativas  | Valores    |
|---|------------|
|   | 30/06/2020 |
| <b>Notas Explicativas</b>   | -          |
| Identificação do Quadrimestre em que Excedeu o Limite e dos Períodos de Retorno |            |
| Notas Explicativas  |            |

#### RGF-Anexo 01 | Tabela 1.2 - Trajetória de Retorno ao Limite da Despesa Total com Pessoal

| Notas Explicativas  | Valores    |
|---|------------|
|   | 30/06/2020 |
| <b>Notas Explicativas</b>   | -          |
| Identificação do Quadrimestre em que Excedeu o Limite e dos Períodos de Retorno |            |
| Notas Explicativas  |            |

#### RGF-Anexo 01 | Tabela 1.4 - Demonstrativo da Despesa com Pessoal - Ente Consorciado

| Notas Explicativas        | Valores    |
|---------------------------|------------|
|                           | 30/06/2020 |
| <b>Notas Explicativas</b> | -          |
| Notas Explicativas        |            |

#### RGF-Anexo 02 | Tabela 2.3 - Demonstrativo da Dívida Consolidada Líquida - Municípios Semestral

| Tabela 2.0 - Demonstrativo da Dívida Consolidada Líquida  | Cálculo da Dívida Consolidada Líquida |                            |                   |
|---|---------------------------------------|----------------------------|-------------------|
|   | SALDO DO EXERCÍCIO ANTERIOR           | SALDO DO EXERCÍCIO DE 2020 |                   |
|   |                                       | Até o 1º Semestre          | Até o 2º Semestre |
| <b>Dívida Consolidada</b>   | -                                     | -                          | -                 |
| DÍVIDA CONSOLIDADA - DC (I)   | 11.545.693,11                         | 11.836.724,62              | 0,00              |
| Dívida Mobiliária   | 0,00                                  | 0,00                       | 0,00              |
| Dívida Contratual   | 11.545.693,11                         | 11.836.724,62              | 0,00              |
| Empréstimos   | 0,00                                  | 0,00                       | 0,00              |
| Internos  | 0,00                                  | 0,00                       | 0,00              |
| Externos  | 0,00                                  | 0,00                       | 0,00              |
| Reestruturação da Dívida de Estados e Municípios  | 0,00                                  | 0,00                       | 0,00              |
| Financiamentos  | 0,00                                  | 0,00                       | 0,00              |
| Internos  | 0,00                                  | 0,00                       | 0,00              |
| Externos  | 0,00                                  | 0,00                       | 0,00              |
| Parcelamento e Renegociação de Dívidas  | 11.545.693,11                         | 11.836.724,62              | 0,00              |
| De Tributos   | 0,00                                  | 0,00                       | 0,00              |
| De Contribuições Previdenciárias  | 11.197.283,00                         | 11.498.573,59              | 0,00              |
| De Demais Contribuições Sociais   | 348.410,11                            | 338.151,03                 | 0,00              |
| Do FGTS   | 0,00                                  | 0,00                       | 0,00              |
| Com Instituição Não Financeira  | 0,00                                  | 0,00                       | 0,00              |
| Demais Dívidas Contratuais  | 0,00                                  | 0,00                       | 0,00              |
| Precatórios Posteriores a 05/05/2000 (inclusive) Vencidos e Não Pagos                                   | 0,00                                  | 0,00                       | 0,00              |
| Outras Dívidas  | 0,00                                  | 0,00                       | 0,00              |
| <b>DEDUÇÕES (II)</b>  | 2.464.578,05                          | 6.239.171,48               | 0,00              |
| Disponibilidade de Caixa  | 2.464.578,05                          | 6.239.171,48               | 0,00              |
| Disponibilidade de Caixa Bruta  | 4.731.252,05                          | 6.239.171,48               | 0,00              |
| (-) Restos a Pagar Processados  | 2.266.674,00                          | 0,00                       | 0,00              |
| Demais Haveres Financeiros  | 0,00                                  | 0,00                       | 0,00              |
| <b>DÍVIDA CONSOLIDADA LÍQUIDA (DCL) (III) = (I - II)</b>  | 9.081.115,06                          | 5.597.553,14               | 0,00              |
| <b>RECEITA CORRENTE LÍQUIDA - RCL (IV)</b>  | 70.261.279,42                         | 71.088.932,54              | 0,00              |
| (-) Transferências Obrigatórias da União relativas às Emendas Individuais (art. 166-A, § 1º, da CF) (V) | 0,00                                  | 1.487.276,00               | 0,00              |
| <b>= RECEITA CORRENTE LÍQUIDA AJUSTADA PARA CÁLCULO DOS LIMITES DE ENDIVIDAMENTO (VI) = (IV - V)</b>    | 70.261.279,42                         | 69.601.656,54              | 0,00              |
| % da DC sobre a RCL AJUSTADA (I/VI)   | 16,43                                 | 17,01                      | 0,00              |
| % da DCL sobre a RCL AJUSTADA (III/VI)  | 12,92                                 | 8,04                       | 0,00              |
| <b>LIMITE DEFINIDO POR RESOLUÇÃO DO SENADO FEDERAL</b>  | 84.313.535,30                         | 83.521.987,85              | 0,00              |
| <b>LIMITE DE ALERTA (inciso III do § 1º do art. 59 da LRF)</b>  | 75.882.181,77                         | 75.169.789,06              | 0,00              |
| <b>Outros Valores Não Integrantes da DC</b>   | -                                     | -                          | -                 |
| Precatórios Anteriores a 05/05/2000   | 0,00                                  | 0,00                       | 0,00              |
| Precatórios Posteriores a 05/05/2000 (Não incluídos na DC)  | 0,00                                  | 0,00                       | 0,00              |
| Passivo Atuarial  | 0,00                                  | 0,00                       | 0,00              |
| Insuficiência Financeira  | 0,00                                  | 0,00                       | 0,00              |
| Depósitos e Consignações Sem Contrapartida  | 246.918,20                            | 322.532,63                 | 0,00              |
| RP Não-Processados  | 151.596,30                            | 151.596,30                 | 0,00              |
| <b>ANTECIPAÇÕES DE RECEITA ORÇAMENTÁRIA - ARO</b>   | 0,00                                  | 0,00                       | 0,00              |
| Dívida Contratual de PPP  | 0,00                                  | 0,00                       | 0,00              |
| Apropriação de Depósitos Judiciais  | 0,00                                  | 0,00                       | 0,00              |

#### RGF-Anexo 02 | Tabela 2.3 - Demonstrativo da Dívida Consolidada Líquida - Municípios Semestral

**Relatório de Gestão Fiscal Simplificado**

**Prefeitura Municipal de Aldeias Altas - MA (Poder Executivo)**

**CNPJ:**

**Exercício: 2020**

**Período de referência: 1º semestre**

| Notas Explicativas        | Valores   |
|---------------------------|---|
|                           | 30/06/2020  |
| <b>Notas Explicativas</b> | -   |
| Notas Explicativas        | O PRESENTE RELATORIO FOI PUBLICADO NO PORTAL DA TRANSPARENCIA DA PREFEITURA MUNICIPAL DE ALDEIAS ALTAS EM 30 DE JULHO DE 2020 |

**Relatório de Gestão Fiscal Simplificado**

**Prefeitura Municipal de Aldeias Altas - MA (Poder Executivo)**


**CNPJ:**

**Exercício: 2020**

**Período de referência: 1º semestre**

**RGF-Anexo 02 | Tabela 2.4 - Trajetória de Retorno ao Limite da Dívida Consolidada Líquida - Municípios Semestral**

| Tabela 2.1 - Trajetória de Retorno ao Limite da Dívida Consolidada Líquida | Apuração da Trajetória de Retorno ao Limite da DCL |           |                           |   |                      |           |                                       |                  |           |  |                  |           |
|--|--|-----------|---------------------------|---|----------------------|-----------|---------------------------------------|------------------|-----------|--|------------------|-----------|
|  | Exercício de Descumprimento do Limite              |           |                           | Exercício do Primeiro Período Seguinte            |                      |           | Exercício do Segundo Período Seguinte |                  |           | Exercício do Terceiro Período Seguinte |                  |           |
|  | Quadrimestre/Semestre em que Excedeu o Limite      |           |                           | Primeiro Período Seguinte                         |                      |           | Segundo Período Seguinte              |                  |           | Terceiro Período Seguinte              |                  |           |
|  | Limite Máximo (a)                                  | % DCL (b) | % Excedente (c) = (b - a) | Redutor Mínimo de 25% do Excedente (d) = (0,25*c) | Limite (e) = (b - d) | % DCL (f) | Redutor Residual (g) = (f - a)        | Limite (h) = (e) | % DCL (i) | Redutor Residual (j) = (i - a)         | Limite (k) = (a) | % DCL (l) |
| Trajetória de Retorno ao Limite da Dívida Consolidada Líquida              | -  | -         | -                         | -   | -                    | -         | -                                     | -                | -         | -                                      | -                | -         |
| Valores Percentuais  |  |           |                           |   |                      |           |                                       |                  |           |  |                  |           |

|   |   |
|---|---|
|  <p>Sistema de Informações<br/>Contábeis e Fiscais<br/>do Setor Público Brasileiro</p> <p>TESOURO NACIONAL</p> | <b>Relatório de Gestão Fiscal Simplificado</b>                      |
|   | <b>Prefeitura Municipal de Aldeias Altas - MA (Poder Executivo)</b> |
|   | <b>CNPJ:</b>  |
|   | <b>Exercício: 2020</b>  |
|   | <b>Período de referência: 1º semestre</b>                           |

#### RGF-Anexo 02 | Tabela 2.4 - Trajetória de Retorno ao Limite da Dívida Consolidada Líquida - Municípios Semestral

| Notas Explicativas  | Valores    |
|---|------------|
|   | 30/06/2020 |
| <b>Notas Explicativas</b>   | -          |
| Identificação do Quadrimestre em que Excedeu o Limite e dos Períodos de Retorno |            |
| Notas Explicativas  |            |

#### RGF-Anexo 03 | Tabela 3.1 - Demonstrativo das Garantias e Contragarantias de Valores - Municípios Semestral


| Garantias Concedidas e Contragarantias Recebidas  | Saldos das Garantias Concedidas e Contragarantias Recebidas |                            |                   |
|---|---|----------------------------|-------------------|
|   | SALDO DO EXERCÍCIO ANTERIOR                                 | SALDO DO EXERCÍCIO DE 2020 |                   |
|   |   | Até o 1º Semestre          | Até o 2º Semestre |
| <b>Garantias Concedidas</b>   | -   | -                          | -                 |
| <b>Garantias Concedidas</b>   | -   | -                          | -                 |
| AOS ESTADOS (I)   | 0,00  | 0,00                       | 0,00              |
| Em Operações de Crédito Externas  | 0,00  | 0,00                       | 0,00              |
| Em Operações de Crédito Internas  | 0,00  | 0,00                       | 0,00              |
| AOS MUNICÍPIOS (II)   | 0,00  | 0,00                       | 0,00              |
| Em Operações de Crédito Externas  | 0,00  | 0,00                       | 0,00              |
| Em Operações de Crédito Internas  | 0,00  | 0,00                       | 0,00              |
| ÀS ENTIDADES CONTROLADAS (III)  | 0,00  | 0,00                       | 0,00              |
| Em Operações de Crédito Externas  | 0,00  | 0,00                       | 0,00              |
| Em Operações de Crédito Internas  | 0,00  | 0,00                       | 0,00              |
| POR MEIO DE FUNDOS E PROGRAMAS (IV)   | 0,00  | 0,00                       | 0,00              |
| TOTAL GARANTIAS CONCEDIDAS (V) = (I + II + III + IV)  | 0,00  | 0,00                       | 0,00              |
| RECEITA CORRENTE LÍQUIDA - RCL (VI)   | 70.261.279,42   | 71.088.932,54              | 0,00              |
| (-) Transferências Obrigatórias da União relativas às Emendas Individuais (art. 166-A, § 1º, da CF) (VII) | 0,00  | 1.487.276,00               | 0,00              |
| = RECEITA CORRENTE LÍQUIDA AJUSTADA PARA CÁLCULO DOS LIMITES DE ENDIVIDAMENTO (VIII) = (VI - VII)         | 70.261.279,42   | 69.601.656,54              | 0,00              |
| % do TOTAL DAS GARANTIAS sobre a RCL AJUSTADA (V/VIII)  | 0,00  | 0,00                       | 0,00              |
| LIMITE DEFINIDO POR RESOLUÇÃO DO SENADO FEDERAL - <%>   | 15.457.481,47   | 15.312.364,44              | 0,00              |
| LIMITE DE ALERTA (inciso III do § 1º do art. 59 da LRF) - <%>   | 13.911.733,32   | 13.781.128,00              | 0,00              |
| <b>Contragarantias Recebidas</b>  | -   | -                          | -                 |
| <b>Contragarantias Recebidas</b>  | -   | -                          | -                 |
| DOS ESTADOS (IX)  | 0,00  | 0,00                       | 0,00              |
| Em Garantia às Operações de Crédito Externas  | 0,00  | 0,00                       | 0,00              |
| Em Garantia às Operações de Crédito Internas  | 0,00  | 0,00                       | 0,00              |
| DOS MUNICÍPIOS (X)  | 0,00  | 0,00                       | 0,00              |
| Em Garantia às Operações de Crédito Externas  | 0,00  | 0,00                       | 0,00              |
| Em Garantia às Operações de Crédito Internas  | 0,00  | 0,00                       | 0,00              |
| DAS ENTIDADES CONTROLADAS (XI)  | 0,00  | 0,00                       | 0,00              |
| Em Garantia às Operações de Crédito Externas  | 0,00  | 0,00                       | 0,00              |
| Em Garantia às Operações de Crédito Internas  | 0,00  | 0,00                       | 0,00              |
| EM GARANTIAS POR MEIO DE FUNDOS E PROGRAMAS (XII)   | 0,00  | 0,00                       | 0,00              |
| TOTAL CONTRAGARANTIAS RECEBIDAS (XIII) = (IX + X + XI + XII)  | 0,00  | 0,00                       | 0,00              |

#### RGF-Anexo 03 | Tabela 3.1 - Demonstrativo das Garantias e Contragarantias de Valores - Municípios Semestral

| Notas Explicativas        | Valores   |
|---------------------------|---|
|                           | 30/06/2020  |
| <b>Notas Explicativas</b> | -   |
| Notas Explicativas        | O PRESENTE RELATORIO FOI PUBLICADO NO PORTAL DA TRANSPARENCIA DA PREFEITURA MUNICIPAL DE ALDEIAS ALTAS EM 30 DE JULHO DE 2020 |

#### RGF-Anexo 04 | Tabela 4.1 - Demonstrativo das Operações de Crédito - Municípios Semestral

| Operações de Crédito  | Valor Realizado no Período |                                  |
|---|----------------------------|----------------------------------|
|   | VALOR REALIZADO            |                                  |
|   | No Semestre de Referência  | Até o Semestre de Referência (a) |
| <b>Operações de Crédito</b>   | -                          | -                                |
| Mobiliária  | 0,00                       | 0,00                             |
| Interna   | 0,00                       | 0,00                             |
| Externa   | 0,00                       | 0,00                             |
| Contratual  | 0,00                       | 0,00                             |
| Interna   | 0,00                       | 0,00                             |
| Empréstimos   | 0,00                       | 0,00                             |
| Aquisição Financiada de Bens e Arrendamento Mercantil Financeiro          | 0,00                       | 0,00                             |
| Antecipação de Receita pela Venda a Termo de Bens e Serviços              | 0,00                       | 0,00                             |
| Assunção Reconhecimento e Confissão de Dívidas (LRF, art. 29, § 1º)       | 0,00                       | 0,00                             |
| Operações de crédito não sujeitas ao limite para fins de contratação (I)  | 0,00                       | 0,00                             |
| Externa   | 0,00                       | 0,00                             |
| Empréstimos   | 0,00                       | 0,00                             |
| Aquisição Financiada de Bens e Arrendamento Mercantil Financeiro          | 0,00                       | 0,00                             |
| Antecipações de Receitas pela Venda a Termo de Bens e Serviços            | 0,00                       | 0,00                             |
| Assunção, Reconhecimento e Confissão de Dívidas (LRF, art. 29, § 1º)      | 0,00                       | 0,00                             |
| Operações de crédito não sujeitas ao limite para fins de contratação (II) | 0,00                       | 0,00                             |

|   |  |
|---|--|
|  <div> Sistema de Informações<br/>Contábeis e Fiscais<br/>do Setor Público Brasileiro </div> <div> TESOURO NACIONAL </div> | Relatório de Gestão Fiscal Simplificado                      |
|   | Prefeitura Municipal de Aldeias Altas - MA (Poder Executivo) |
|   | CNPJ:  |
|   | Exercício: 2020  |
| Período de referência: 1º semestre  |  |

| Operações de Crédito | Valor Realizado no Período |                                  |
|----------------------|----------------------------|----------------------------------|
|                      | VALOR REALIZADO            |                                  |
|                      | No Semestre de Referência  | Até o Semestre de Referência (a) |
| TOTAL (III)          | 0,00                       | 0,00                             |

#### RGF-Anexo 04 | Tabela 4.1 - Demonstrativo das Operações de Crédito - Municípios Semestral

| Apuração do Cumprimento dos Limites  | Apuração do Cumprimento dos Limites |                        |
|--|-------------------------------------|------------------------|
|  | VALOR                               | % SOBRE A RCL AJUSTADA |
| <b>Apuração do Cumprimento dos Limites</b>   | -                                   | -                      |
| RECEITA CORRENTE LÍQUIDA - RCL (IV)  | 71.088.932,54                       |                        |
| (-) Transferências Obrigatórias da União relativas às Emendas Individuais (art. 166-A, § 1º, da CF) (V)              | 1.487.276,00                        |                        |
| = RECEITA CORRENTE LÍQUIDA AJUSTADA PARA CÁLCULO DOS LIMITES DE ENDIVIDAMENTO (VI) = (IV - V)                        | 69.601.656,54                       |                        |
| OPERAÇÕES VEDADAS (VII)  | 0,00                                | 0,00                   |
| TOTAL CONSIDERADO PARA FINS DA APURAÇÃO DO CUMPRIMENTO DO LIMITE (VIII) = (IIIa + VII - Ia - IIa)                    | 0,00                                | 0,00                   |
| LIMITE GERAL DEFINIDO POR RESOLUÇÃO DO SENADO FEDERAL PARA AS OPERAÇÕES DE CRÉDITO INTERNAS E EXTERNAS               | 11.136.265,05                       | 16,00                  |
| LIMITE DE ALERTA (inciso III do § 1º do art. 59 da LRF)  | 10.022.638,55                       | 14,40                  |
| OPERAÇÕES DE CRÉDITO POR ANTECIPAÇÃO DA RECEITA ORÇAMENTÁRIA   | 0,00                                | 0,00                   |
| LIMITE DEFINIDO POR RESOLUÇÃO DO SENADO FEDERAL PARA AS OPERAÇÕES DE CRÉDITO POR ANTECIPAÇÃO DA RECEITA ORÇAMENTÁRIA | 4.872.115,96                        | 7,00                   |

#### RGF-Anexo 04 | Tabela 4.1 - Demonstrativo das Operações de Crédito - Municípios Semestral

| Outras Operações Que Integram a Dívida Consolidada                 | Valor Realizado no Período |                                  |
|--|----------------------------|----------------------------------|
|  | VALOR REALIZADO            |                                  |
|  | No Semestre de Referência  | Até o Semestre de Referência (a) |
| <b>Outras Operações Que Integram a Dívida Consolidada</b>          | -                          | -                                |
| Parcelamentos de Dívidas   | 0,00                       | 0,00                             |
| Tributos   | 0,00                       | 0,00                             |
| Contribuições Previdenciárias                                      | 0,00                       | 0,00                             |
| FGTS   | 0,00                       | 0,00                             |
| Operações de Reestruturação e Recomposição do Principal de Dívidas | 0,00                       | 0,00                             |

#### RGF-Anexo 04 | Tabela 4.1 - Demonstrativo das Operações de Crédito - Municípios Semestral

| Notas Explicativas        | Valores   |
|---------------------------|---|
|                           | 30/06/2020  |
| <b>Notas Explicativas</b> | -   |
| Notas Explicativas        | O PRESENTE RELATORIO FOI PUBLICADO NO PORTAL DA TRANSPARENCIA DA PREFEITURA MUNICIPAL DE ALDEIAS ALTAS EM 30 DE JULHO DE 2020 |

#### RGF-Anexo 06 | Tabela 6.4 - Demonstrativo Simplificado do Relatório de Gestão Fiscal - Município Semestral

| Receita Corrente Líquida  | Valor Até o Semestre |
|---|----------------------|
|   | Valor Até o Semestre |
| <b>Receita Corrente Líquida</b>   | -                    |
| Receita Corrente Líquida  | 71.088.932,54        |
| Receita Corrente Líquida Ajustada para Cálculo dos Limites de Endividamento       | 69.601.656,54        |
| Receita Corrente Líquida Ajustada para Cálculo dos Limites da Despesa com Pessoal | 69.601.656,54        |

#### RGF-Anexo 06 | Tabela 6.4 - Demonstrativo Simplificado do Relatório de Gestão Fiscal - Município Semestral

| Despesa com Pessoal   | Valor Realizado no Período |                        |
|---|----------------------------|------------------------|
|   | VALOR                      | % SOBRE A RCL AJUSTADA |
| <b>Despesa com Pessoal</b>                                  | -                          | -                      |
| Despesa Total com Pessoal - DTP                             | 37.575.988,47              | 53,99                  |
| Limite Máximo (incisos I, II e III do art. 20 da LRF) - <%> | 37.584.894,53              | 54,00                  |
| Limite Prudencial (parágrafo único art. 22 da LRF) - <%>    | 35.705.649,80              | 51,30                  |
| Limite de Alerta (inciso II do §1º do art. 59 da LRF) - <%> | 33.826.405,08              | 48,60                  |

#### RGF-Anexo 06 | Tabela 6.4 - Demonstrativo Simplificado do Relatório de Gestão Fiscal - Município Semestral

| Dívida Consolidada                              | Comparativo do Saldo da Dívida |                        |
|---|--------------------------------|------------------------|
|   | VALOR                          | % SOBRE A RCL AJUSTADA |
| <b>Dívida Consolidada</b>                       | -                              | -                      |
| Dívida Consolidada Líquida                      | 5.597.553,14                   | 17,01                  |
| Limite Definido por Resolução do Senado Federal | 83.521.987,85                  | 120,00                 |

#### RGF-Anexo 06 | Tabela 6.4 - Demonstrativo Simplificado do Relatório de Gestão Fiscal - Município Semestral

| Garantias de Valores        | Comparativo do Saldo de Garantia |                        |
|-----------------------------|----------------------------------|------------------------|
|                             | VALOR                            | % SOBRE A RCL AJUSTADA |
| <b>Garantias de Valores</b> | -                                | -                      |



**Relatório de Gestão Fiscal Simplificado**  
**Prefeitura Municipal de Aldeias Altas - MA (Poder Executivo)**  
**CNPJ:**  
**Exercício: 2020**  
**Período de referência: 1º semestre**

| Garantias de Valores                            | Comparativo do Saldo de Garantia |                        |
|---|----------------------------------|------------------------|
|   | VALOR                            | % SOBRE A RCL AJUSTADA |
| Total das Garantias Concedidas                  | 0,00                             | 0,00                   |
| Limite Definido por Resolução do Senado Federal | 15.312.364,44                    | 22,00                  |

**RGF-Anexo 06 | Tabela 6.4 - Demonstrativo Simplificado do Relatório de Gestão Fiscal - Município Semestral**

| Operações de Crédito   | Valor Realizado no Período |                        |
|--|----------------------------|------------------------|
|  | VALOR                      | % SOBRE A RCL AJUSTADA |
| <b>Operações de Crédito</b>  | -                          | -                      |
| Operações de Crédito Internas e Externas   | 0,00                       | 0,00                   |
| Limite Definido pelo Senado Federal para Operações de Crédito Externas e Internas        | 11.136.265,05              | 16,00                  |
| Operações de Crédito por Antecipação da Receita  | 0,00                       | 0,00                   |
| Limite Definido pelo Senado Federal para Operações de Crédito por Antecipação da Receita | 4.872.115,96               | 7,00                   |

**RGF-Anexo 06 | Tabela 6.4 - Demonstrativo Simplificado do Relatório de Gestão Fiscal - Município Semestral**

| Restos a Pagar        | Restos a Pagar e Disponibilidade de Caixa                     |  |
|-----------------------|---|--|
|                       | RESTOS A PAGAR<br>EMPENHADOS E NÃO<br>LIQUIDADOS DO EXERCÍCIO | DISPONIBILIDADE DE CAIXA LÍQUIDA (APÓS A<br>INSCRIÇÃO EM RESTOS A PAGAR NÃO PROCESSADOS<br>DO EXERCÍCIO) |
| <b>Restos a Pagar</b> | -   | -  |
| Valor Total           | 0,00  | 0,00   |

**RGF-Anexo 06 | Tabela 6.4 - Demonstrativo Simplificado do Relatório de Gestão Fiscal - Município Semestral**

| Notas Explicativas        | Valores  |
|---------------------------|--|
|                           | 30/06/2020   |
| <b>Notas Explicativas</b> | -  |
| Notas Explicativas        | O PRESENTE RELATORIO FOI PUBLICADO NO PORTAL DA TRANSPARENCIA DA<br>PREFEITURA MUNICIPAL DE ALDEIAS ALTAS EM 30 DE JULHO DE 2020 |

## Lista de Assinaturas

|               |
|---------------|
| Assinatura: 1 |
|               |
| Assinatura: 2 |
|               |
| Assinatura: 3 |
|               |
| Assinatura: 4 |
|               |
| Assinatura: 5 |
|               |
| Assinatura: 6 |
|               |

As assinaturas digitais podem ser verificadas no arquivo PDF.